



Tappetino modulare in gomma per uso industriale intenso per applicazioni generiche


Tappetino modulare in gomma **per uso industriale intenso** (Cushion Ease Solid™), per applicazioni generiche, assemblabile con facilità per la copertura di grandi aree o singole postazioni.

Il beneficio ergonomico deriva dalla base calpestabile con superficie chiusa antiscivolo e struttura tipo ghiaia, resiste allo scivolamento secondo norma DIN 51130.

Specifiche tecniche: miscela di gomma naturale 100%, non contiene DOP, DMF, sostanze dannose per l'ozono, silicone o metalli pesanti.

Usi consigliati: ambienti industriali asciutti, impianti di produzione e linee di assemblaggio con calpestio intenso. Compatibile con rampe di raccordo di colore giallo.

Rampa di raccordo da ordinare a parte vedi cod. V850400005 e V850400010.



Codice	€	Dimensioni (mm)	Spessore totale (mm)	Resistenza allo scivolamento (R)	Colore	Peso (Kg)
V850200005	94,50 ◊	910x910	19	9	nero	12,7




Tappetino modulare in gomma per uso industriale intenso resistente agli oli industriali

Tappetino modulare in gomma **per uso industriale intenso** (Cushion Ease Solid™ Nitrile), resistente ad oli ed emulsioni, assemblabile con facilità per la copertura di grandi aree o singole postazioni. Il beneficio ergonomico deriva dalla base calpestabile con superficie chiusa antiscivolo e struttura tipo ghiaia, resiste allo scivolamento secondo norma DIN 51130.

Specifiche tecniche: miscela di gomma nitrilica 100%, non contiene DOP, DMF, sostanze dannose per l'ozono, silicone o metalli pesanti.

Usi consigliati: ambienti industriali, impianti di produzione e linee di assemblaggio con calpestio intenso. Compatibile con rampe di raccordo di colore giallo.

Rampa di raccordo da ordinare a parte vedi cod. V850400005 e V850400010.



Codice	€	Dimensioni (mm)	Spessore totale (mm)	Resistenza allo scivolamento (R)	Colore	Peso (Kg)
V850250005	271,40 ◊	910x910	19	9	nero	12,7



Tappetino modulare in gomma per uso industriale intenso per applicazioni generiche con fori per il drenaggio


Tappetino modulare in gomma **per uso industriale intenso** (Cushion Ease™), **con fori per il drenaggio** e un'areazione eccellente che lascia l'area di lavoro asciutta e pulita, adatto per applicazioni generiche, assemblabile con facilità per la copertura di grandi aree o singole postazioni, eccellenti proprietà antifatica, resiste allo scivolamento secondo norma DIN 51130 e BGR181.

Specifiche tecniche: miscela di gomma naturale 100%, non contiene DOP, DMF, sostanze dannose per l'ozono, silicone o metalli pesanti.

Usi consigliati: aree industriali umide con acqua, impianti di produzione, macchine CNC e linee di assemblaggio con calpestio intenso.

Compatibile con rampe di raccordo di colore giallo.

Rampa di raccordo da ordinare a parte vedi cod. V850400005 e V850400010.



Codice	€	Dimensioni (mm)	Spessore totale (mm)	Resistenza allo scivolamento (R)	Colore	Peso (Kg)
V850300005	94,50 ◊	910x910	19	9	nero	10,8