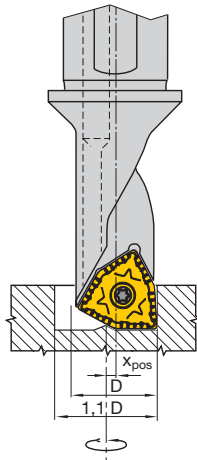


Punte ad inserti multifunzione cod. A58216

Note tecniche

Funzionalità aggiuntive e possibilità di applicazione

Foro dal pieno fuori centro

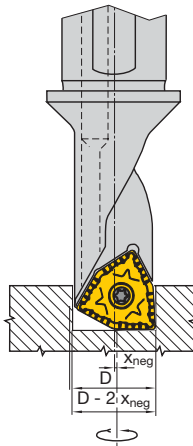


$$\text{Acciaio} \quad x_{\text{pos}} = \frac{(1,1 \times D) - D}{2}$$

$$\text{Alluminio} \quad x_{\text{pos}} = \frac{(1,5 \times D) - D}{2}$$

Punta	D	Acciaio		Alluminio	
		D _{max}	x _{pos}	D _{max}	x _{pos}
2,25D/1,50D					
PTR/L 08 -x,xxD- 04	08H13	8,8	0,40	12,0	2,00
PTR/L 10 -x,xxD- 05	10H13	11,0	0,50	15,0	2,50
PTR/L 11 -x,xxD- 06	11H13	12,1	0,55	16,5	2,75
PTR/L 15 -x,xxD- 07	15H13	16,5	0,75	22,5	3,75
PTR/L 18 -x,xxD- 09	18H13	19,8	0,90	27,0	4,50
PTR/L 20 -x,xxD- 10	20H13	22,0	1,00	30,0	5,00
PTR/L 26 -x,xxD- 13	26H13	28,6	1,30	39,0	6,50

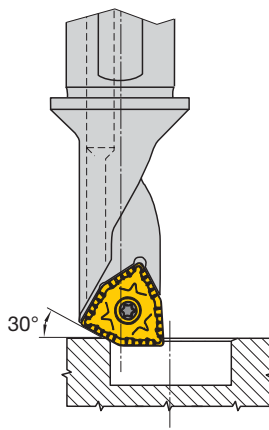
Foro dal pieno in centro



$$x_{\text{neg}} = \frac{D_{\text{min}} - D}{2}$$

Punta	D	D _{min}	x _{neg}
2,25D/1,50D			
PTR/L 08 -x,xxD- 04	08H13	7,8	0,10
PTR/L 10 -x,xxD- 05	10H13	9,8	0,10
PTR/L 11 -x,xxD- 06	11H13	10,8	0,10
PTR/L 15 -x,xxD- 07	15H13	14,7	0,15
PTR/L 18 -x,xxD- 09	18H13	17,7	0,15
PTR/L 20 -x,xxD- 10	20H13	19,7	0,15
PTR/L 26 -x,xxD- 13	26H13	25,7	0,15

Smussi interni



Smussi esterni

