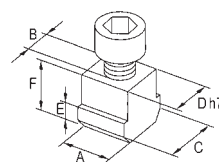


Tassello singolo AUTOBLOK-SMW

Tassello singolo per mandrini autocentranti AUTOBLOK-SMW pneumatici idraulici.

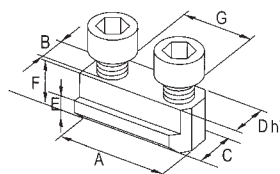


Codice	€	Per ø mandrini (mm)	A (mm)	B	C (mm)	D H7 (mm)	E (mm)	F (mm)
C053200005	10,50	125	14	M8	17	12	6	15
C053200010	11,40	165-170	18	M10	20	14	8	20
C053200015	11,90	200-210-220	18	M12	22	17	8	22
C053200020	14,90	250-315-400	24	M16	29	21	11	25

Codice	€	Per ø mandrini (mm)	A (mm)	B	C (mm)	D H7 (mm)	E (mm)	F (mm)
C053200025	25,20	500-630	32	M20	35	28	15	35
C053200030	25,20	800	32	M20	40	28	16	40
C053200035	18,10	400-500-630	30	M20	35	25,5	15	35

Tassello doppio AUTOBLOK-SMW

Tassello doppio per mandrini autocentranti AUTOBLOK-SMW pneumatici idraulici.

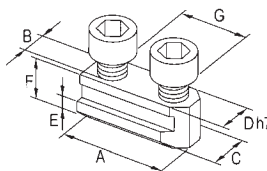


Codice	€	Per ø mandrini (mm)	A (mm)	B	C (mm)	D H7 (mm)	E (mm)	F (mm)	G (mm)
C053250005	21,40	125	32	M8	17	12	6,5	15	16
C053250010	22,80	165-170	32	M10	20	14	7,5	20	16

Codice	€	Per ø mandrini (mm)	A (mm)	B	C (mm)	D H7 (mm)	E (mm)	F (mm)	G (mm)
C053250015	23,75	200-210-220	45	M12	22	17	8	22	23
C053250020	29,95	250-315-400	54	M16	29	21	11	25	30

Tassello doppio AUTOBLOK-SMW RCD

Tassello doppio RCD per mandrini autocentranti AUTOBLOK-SMW pneumatici idraulici.

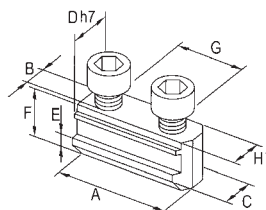


Codice	€	Per ø mandrini (mm)	A (mm)	B	C (mm)	D H7 (mm)	E (mm)	F (mm)	G (mm)
C053300005	21,85	125	29	M10	15	12	6,5	15	16
C053300010	25,65	165-175	32	M10	17	14	6	18	16

Codice	€	Per ø mandrini (mm)	A (mm)	B	C (mm)	D H7 (mm)	E (mm)	F (mm)	G (mm)
C053300015	28,50	210	43	M12	19	17	7	20	23
C053300020	33,75	250-305-315	56	M16	25	21	10	26,5	30

Tassello doppio AUTOBLOK-SMW RCD ribassato

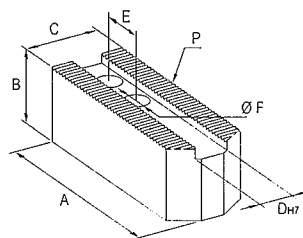
Tassello doppio RCD **ribassato** per mandrini autocentranti AUTOBLOK-SMW pneumatici idraulici.



Codice	€	Per ø mandrini (mm)	A (mm)	B	C (mm)	D H7 (mm)	E (mm)	F (mm)	G (mm)	H7 (mm)
C053350005	25,65	165-175	36		M10	17	14	18	20	12
C053350010	28,50	210	45		M12	19	17	20	25	14
C053350015	35,65	250	56		M12	25	21	26,5	30	16

Morsetto tenero KITAGAWA standard

Morsetto tenero **standard** per mandrini autocentranti KITAGAWA pneumatici idraulici, utilizzabili anche per Autoblok.



Codice	€	Per ø mandrini (mm)	A (mm)	B (mm)	C (mm)	D H7 (mm)	E (mm)	ø F (mm)	Passo P
C053400005	8,20	110 (4")	55	25	25	10	14	8,5	1,5 x 60°
C053400015	8,20	127 (5")	62	25	25	10	19	8,5	1,5 x 60°

Codice	€	Per ø mandrini (mm)	A (mm)	B (mm)	C (mm)	D H7 (mm)	E (mm)	ø F (mm)	Passo P
C053400020	8,60	152 (6")	72	30	30	12	20	11	1,5 x 60°
C053400025	9,70	203 (8")	95	40	40	14	25	13	1,5 x 60°



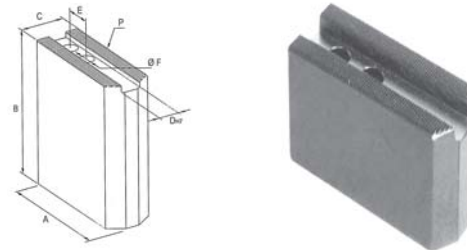
← Pagina precedente

Codice	€	Per ø mandrini (mm)	A (mm)	B (mm)	C (mm)	D H7 (mm)	E (mm)	ø F (mm)	Passo P
C053400030	11,60	254 (10")	110	40	40	16	30	13	1,5 x 60°
C053400035	15,50	305 (12")	125	50	50	18	30	15	1,5 x 60°
C053400040	15,50	305 (12")	125	50	50	21	30	17	1,5 x 60°

Codice	€	Per ø mandrini (mm)	A (mm)	B (mm)	C (mm)	D H7 (mm)	E (mm)	ø F (mm)	Passo P
C053400045	27,10	381 (15")	165	60	60	22	43	21	1,5 x 60°
C053400050	27,10	381 (15")	165	60	60	25,5	43	21	1,5 x 60°
C053400055	35,95	457 (18")	180	70	70	25	60	21	3 x 60°

Morsetto tenero KITAGAWA alto

Morsetto tenero **alto** per mandrini autocentranti KITAGAWA pneumatici idraulici.



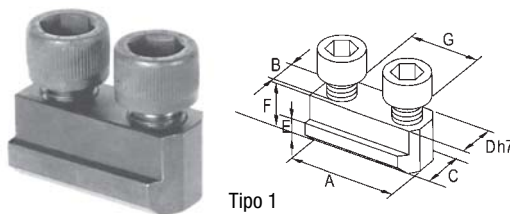
Codice	€	Per ø mandrini (mm)	A (mm)	B (mm)	C (mm)	D H7 (mm)	E (mm)	ø F (mm)	Passo P
C053450005	9,00	110	55	40	25	10	14	8,5	1,5 x 60°
C053450010	9,50	110	55	50	25	10	14	8,5	1,5 x 60°
C053450015	11,20	110	55	60	25	10	14	8,5	1,5 x 60°
C053450020	10,50	127	62	40	25	10	19	8,5	1,5 x 60°
C053450025	11,20	127	62	50	25	10	19	8,5	1,5 x 60°
C053450030	12,80	127	62	60	25	10	19	8,5	1,5 x 60°
C053450035	11,20	152	72	50	30	12	20	11	1,5 x 60°
C053450040	12,80	152	72	60	30	12	20	11	1,5 x 60°
C053450045	17,30	152	72	80	30	12	20	11	1,5 x 60°
C053450050	19,00	152	72	100	30	12	20	11	1,5 x 60°
C053450055	20,90	152	72	120	30	12	20	11	1,5 x 60°
C053450060	15,50	203	95	50	40	14	25	13	1,5 x 60°
C053450065	16,20	203	95	60	40	14	25	13	1,5 x 60°
C053450070	17,30	203	95	80	40	14	25	13	1,5 x 60°
C053450075	22,05	203	95	100	40	14	25	13	1,5 x 60°
C053450080	24,70	203	95	120	40	14	25	13	1,5 x 60°
C053450085	17,20	254	110	50	40	16	30	13	1,5 x 60°
C053450090	18,10	254	110	60	40	16	30	13	1,5 x 60°
C053450095	20,45	254	110	80	40	16	30	13	1,5 x 60°
C053450100	24,25	254	110	100	40	16	30	13	1,5 x 60°

Codice	€	Per ø mandrini (mm)	A (mm)	B (mm)	C (mm)	D H7 (mm)	E (mm)	ø F (mm)	Passo P
C053450105	27,55	254	110	120	40	16	30	13	1,5 x 60°
C053450110	22,55	305	125	60	50	18	30	15	1,5 x 60°
C053450115	24,55	305	125	70	50	18	30	15	1,5 x 60°
C053450120	26,15	305	125	80	50	18	30	15	1,5 x 60°
C053450125	29,10	305	125	100	50	18	30	15	1,5 x 60°
C053450130	35,05	305	125	120	50	18	30	15	1,5 x 60°
C053450135	39,90	305	125	150	50	18	30	15	1,5 x 60°
C053450140	22,55	305	125	60	50	21	30	17	1,5 x 60°
C053450145	24,55	305	125	70	50	21	30	17	1,5 x 60°
C053450150	26,15	305	125	80	50	21	30	17	1,5 x 60°
C053450155	29,10	305	125	100	50	21	30	17	1,5 x 60°
C053450160	35,05	305	125	120	50	21	30	17	1,5 x 60°
C053450165	39,90	305	125	150	50	21	30	17	1,5 x 60°
C053450170	38,00	381	165	80	60	22*	43	21	1,5 x 60°
C053450175	40,85	381	165	100	60	22*	43	21	1,5 x 60°
C053450180	42,75	381	165	120	60	22*	43	21	1,5 x 60°
C053450185	46,55	381	165	150	60	22*	43	21	1,5 x 60°
C053450190	52,25	457	180	100	70	25	60	21	3 x 60°
C053450195	56,05	457	180	120	70	25	60	21	3 x 60°

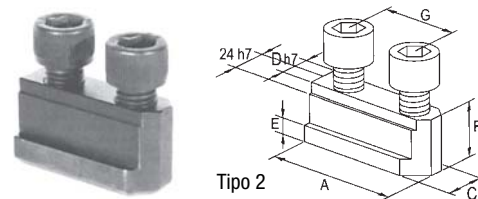
*A richiesta fornibili con la quota D H7=25,5 mm.

Tassello doppio KITAGAWA

Tassello doppio per mandrini autocentranti KITAGAWA pneumatici idraulici.



Tipo 1



Tipo 2

Codice	€	Per ø mandrini (mm)	Tipo	A (mm)	B	C (mm)	D H7 (mm)	E (mm)	F (mm)	G (mm)
C053500005	20,45	110-127	1	26	M8	15	10	5,5	15	14
C053500010	22,65	152	1	38	M10	16	12	7,5	18,5	20
C053500015	23,75	203	1	45	M12	20	14	8	20	25
C053500020	29,95	254	1	51	M12	23	16	8	21,5	30
C053500025	35,65	305	1	54	M14	26	18	9	27,5	30

Codice	€	Per ø mandrini (mm)	Tipo	A (mm)	B	C (mm)	D H7 (mm)	E (mm)	F (mm)	G (mm)
C053500030	35,65	305	1	56	M16	30	21	11,5	28	30
C053500035	41,80	381-454	2	75	M20	34	22	16,5	45,5	43
C053500040	43,25	530-610	1	95	M20	35	25	19	45	60
C053500045	43,25	381-454	1	95	M20	35	25,5	20	40	60