



Nuove tecnologie

Quick-Start



Partenza rapida: nuovo ed innovativo sistema elettronico che permette di memorizzare la posizione di misura prescelta, consentendo di eseguire altre misurazioni.

Quick-Lock

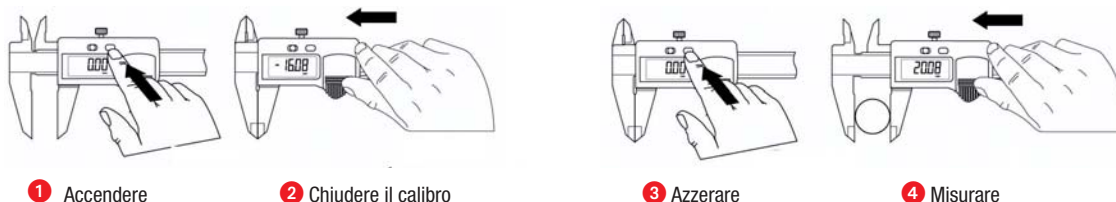


Bloccaggio rapido: attivando questa funzione riconoscibile dal simbolo del lucchetto evidenziato sul display dello strumento, si prevengono accidentali manipolazioni sui pulsanti, quali cambio del punto zero e della scala di lettura mm/inc.

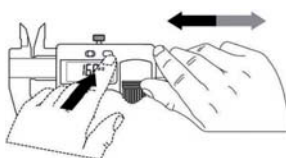
Auto off / Auto on

Dopo 10 minuti di non utilizzo lo strumento si spegne; si riaccende automaticamente muovendo il cursore oppure premendo il pulsante ON.

Electronica convenzionale

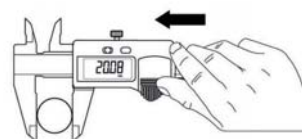


Nuova elettronica Quick-Start



1 Premere il pulsante ON

**RISPARMI
DUE PASSAGGI!**



4 Calibro pronto per la misurazione

Nuova elettronica Quick-Lock



1 Valore unico a zero

**SEMPRE PRONTO
PER LA MISURA!**



2 Attivare la funzione