



Squadra cerca centro

Squadra di centraggio in lega leggera, temprata superficialmente, con graduazione millimetrica sulla guida, precisione secondo norma interna. Adatta per la centratura e la tracciatura del centro in dischi rotondi ed alberi.



Norma interna



Codice	€	Dimensioni (mm)	Per ø fino a (mm)
F504490100	30,30	100x70	90
F504490150	36,40	150x130	190
F504490200	44,10	200x150	220

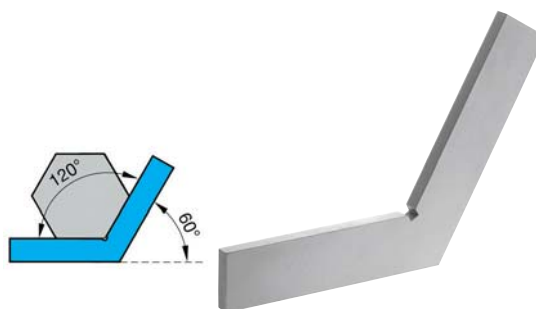
Codice	€	Dimensioni (mm)	Per ø fino a (mm)
F504490250	66,60	250x160	230
F504490300	77,70	300x180	280

format professional quality Squadra per esagoni

Squadra per esagoni in acciaio speciale, superfici di contatto rettificate, per tracciatura e controllo di angoli a 60° e 120°. Precisione secondo norma interna.



Norma interna



Codice	€	Dimensioni (mm)	Sezione (mm)
F506330050	14,50	50x50	15x5
F506330075	18,40	75x75	18x5


Codice	€	Dimensioni (mm)	Sezione (mm)
F506330100	22,30	100x100	20x5

format professional quality Squadra a cappello per misure angolari

Squadra a cappello per misure angolari in acciaio speciale, con lati dello stesso spessore, superfici di contatto rettificate, per la tracciatura precisa e controllo di angoli a 45° con battuta a 90°, precisione secondo norma interna.



Norma interna



Codice	€	Dimensioni (mm)	Sezione (mm)
F505350120	22,70	120x80	20x5
F505350150	23,30	150x100	20x5

Codice	€	Dimensioni (mm)	Sezione (mm)
F505350200	32,00	200x130	25x5

format professional quality Squadra ad angolo 45°

F50635 - Squadra ad angolo a 45° **semplice** in acciaio speciale, superfici di contatto rettificate. Precisione secondo norma interna.

F50636 - Squadre ad angolo a 45° **a cappello** in acciaio speciale, superfici di contatto rettificate. Precisione secondo norma interna.

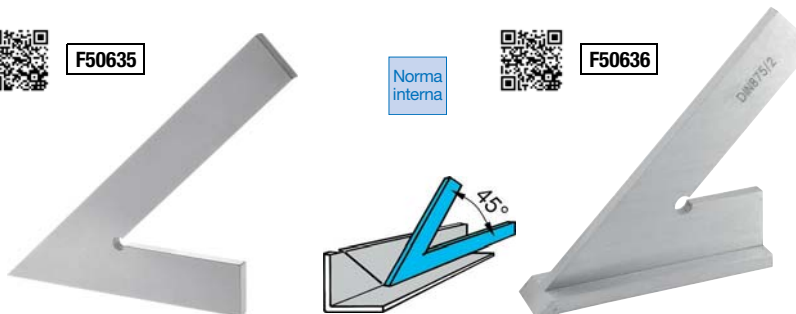


F50635

Norma interna



F50636



Finale Codice	F50635		F50636		Dimensioni (mm)	Sezione (mm)
	€	€	€	€		
0120	21,10	28,30			120x80	20x5
0150	25,80	34,20			150x100	20x5
0200	36,30	47,50			200x130	25x5