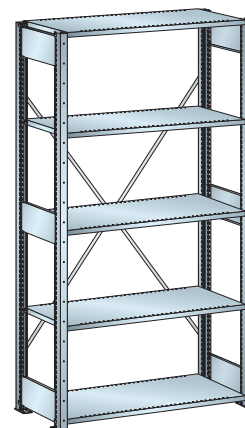




Scaffale universale zincato campata base



Scaffale universale **zincato** da officina **campata base**, struttura montante per ripiani, composto da: **2 coppie di montanti** per scaffali, fessurazione con passo da 25 mm per il fissaggio dei ganci, montanti in profilato a C, laminati a freddo, 40x75 mm piegatura esagonale per la massima stabilità, **6 rinforzi** per montanti, **1 coppia** diagonali, **5 ripiani** fessurati con spessore da 25 mm, carico campata max 2800 Kg.



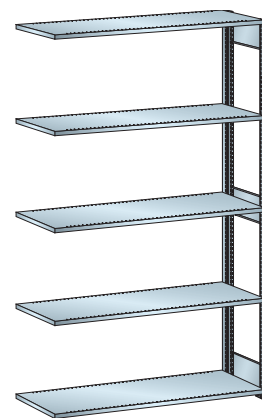
Codice	€	Larghezza ripiano (mm)	Profondità ripiano (mm)	Altezza scaffale (mm)	Carico ripiano max (Kg)
V700050005	---	1000	400	2000	160
V700050010	---	1300	400	2000	160
V700050015	---	1000	500	2000	160
V700050020	---	1300	500	2000	160
V700050025	---	1000	600	2000	160
V700050030	---	1300	600	2000	160



Scaffale universale zincato campata aggiuntiva



Scaffale universale **zincato** da officina **campata aggiuntiva**, struttura montante per ripiani, composto da: **1 coppia di montanti** per scaffali, fessurazione con passo da 25 mm per il fissaggio dei ganci, **3 rinforzi** per montanti, **5 ripiani** fessurati con spessore da 25 mm, carico campata max 2800 Kg.



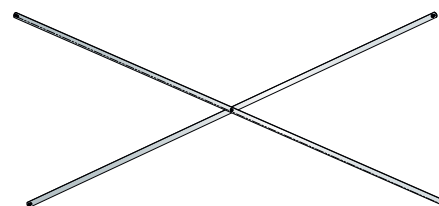
Codice	€	Larghezza ripiano (mm)	Profondità ripiano (mm)	Altezza scaffale (mm)	Carico ripiano max (Kg)
V700100005	---	1000	400	2000	160
V700100010	---	1300	400	2000	160
V700100015	---	1000	500	2000	160
V700100020	---	1300	500	2000	160
V700100025	---	1000	600	2000	160
V700100030	---	1300	600	2000	160



Coppia diagonali



Coppia diagonali per la stabilizzazione longitudinale degli scaffali, in **acciaio zincato**, materiale di fissaggio incluso.



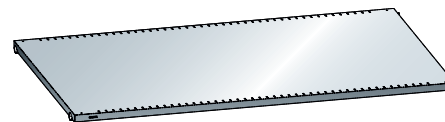
Codice	€
V700150005	---



Ripiano fessurato zincato



Ripiano fessurato **zincato**, con spessore di 25 mm, ganci di fissaggio inclusi.



Codice	€	Larghezza ripiano (mm)	Profondità ripiano (mm)	Carico ripiano max (Kg)
V700200005	---	1000	400	160
V700200010	---	1300	400	160
V700200015	---	1000	500	160

Codice	€	Larghezza ripiano (mm)	Profondità ripiano (mm)	Carico ripiano max (Kg)
V700200020	---	1300	500	160
V700200025	---	1000	600	160
V700200030	---	1300	600	160



Coppia montanti per scaffali zincati

Coppia montanti per scaffali **zincati**, composta da: **2 montanti** per scaffale, fessurazione con passo da 25 mm per il fissaggio dei ganci, montanti in profilati a C, laminati a freddo, 40x75 mm piegatura esagonale per la massima stabilità, **2 piastre** di livellamento, **3 rinforzi** laterali, viti per il montaggio incluse.



Codice	€	Profondità ripiano (mm)	Altezza scaffale (mm)
V700250005	---	400	2000
V700250010	---	500	2000
V700250015	---	600	2000

