











Getti direzionali a 360° in acciaio inox

Getto con **terminale in acciaio inox** trattato termicamente, che garantisce nel tempo la precisione del getto (aria/lubrorefrigerante).

Il terminale di metallo evita che i trucioli della lavorazione rovinino il getto, garantendo così una lunga durata, la forma tubolare del terminale crea un getto corposo e diretto che rimane stabile anche variando la pressione e il volume. Ideale per una lavorazione precisa.

Regolabile manualmente, il getto ruota a 360° con una inclinazione di 72° (per la lunghezza 12,7 mm) e 85° (per la lunghezza 31,75 mm).

Codice	€ Per conf.	Pz.	Foto	Descrizione	Codice	€ Per conf.	Pz.	Foto	Descrizione
C900100905	---	◆ 2		Getto ø 1,57 x L 12,7 mm	C900100925	---	◆ 2		Getto ø 1,57 x L 31,75 mm
C900100910	---	◆ 2		Getto ø 2,18 x L 12,7 mm	C900100930	---	◆ 2		Getto ø 2,18 x L 31,75 mm
C900100915	---	◆ 2		Getto ø 2,97 x L 12,7 mm	C900100935	---	◆ 2		Getto ø 2,97 x L 31,75 mm
C900100920	---	◆ 2		Getto ø 4,06 x L 12,7 mm	C900100940	---	◆ 2		Getto ø 4,06 x L 31,75 mm



**Acquisti, logistica, ordini:
il trio vincente di CDU**