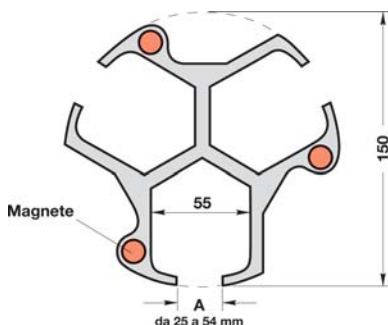




Attrezzo per mandrini autocentranti per il posizionamento rapido

Attrezzo per il posizionamento di pezzi su mandrini autocentranti, realizzato in alluminio anodizzato che viene sostenuto sul mandrino mediante 3 magneti, ha una larghezza di 25 mm, ma può essere adattato fino a 54 mm.



| Codice | € | Spessore (mm) |
|------------|-----|---------------|
| C050960015 | --- | 15 |
| C050960020 | --- | 20 |
| C050960025 | --- | 25 |
| C050960030 | --- | 30 |

| Codice | € | Spessore (mm) |
|------------|-----|-----------------|
| C050960035 | --- | 35 |
| C050960040 | --- | 40 |
| C050969900 | --- | SET 15-20-25-30 |

format Chiave per mandrini autocentranti antinfortunistica

Chiave per mandrini autocentranti per tornio, con sistema di estrazione a molla.

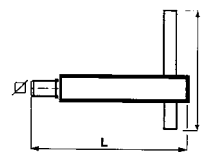


| Codice | € | Quadro (mm) | Lunghezza (mm) |
|------------|-----|-------------|----------------|
| C050620100 | --- | 8 | 130 |
| C050620125 | --- | 9 | 130 |
| C050620160 | --- | 10 | 160 |

| Codice | € | Quadro (mm) | Lunghezza (mm) |
|------------|-----|-------------|----------------|
| C050620200 | --- | 11 | 160 |
| C050620250 | --- | 12 | 160 |
| C050620315 | --- | 14 | 200 |

SD Chiave per mandrini autocentranti antinfortunistica

Chiave per mandrini autocentranti per tornio, con sistema di estrazione a molla, in acciaio C45.

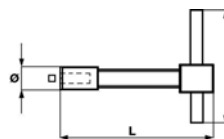


| Codice | € | Quadro (mm) | L (mm) | A (mm) |
|------------|-----|-------------|--------|--------|
| C051100007 | --- | 7 | 130 | 300 |
| C051100008 | --- | 8 | 130 | 250 |
| C051100009 | --- | 9 | 130 | 300 |
| C051100010 | --- | 10 | 130 | 330 |
| C051100011 | --- | 11 | 130 | 330 |
| C051100012 | --- | 12 | 130 | 330 |

| Codice | € | Quadro (mm) | L (mm) | A (mm) |
|------------|-----|-------------|--------|--------|
| C051100013 | --- | 13 | 130 | 330 |
| C051100014 | --- | 14 | 130 | 330 |
| C051100015 | --- | 15 | 130 | 300 |
| C051100016 | --- | 16 | 130 | 400 |
| C051100017 | --- | 17 | 130 | 350 |
| C051100018 | --- | 18 | 130 | 350 |

SD Chiave per piattaforme

Chiave per piattaforme con quadro femmina tolleranza +0,1/+0,2 mm, in acciaio C45.



| Codice | € | Quadro (mm) | ø (mm) | L (mm) | A (mm) |
|------------|-----|-------------|--------|--------|--------|
| C051150008 | --- | 8 | 18 | 90 | 200 |
| C051150009 | --- | 9 | 18 | 90 | 200 |
| C051150010 | --- | 10 | 22 | 110 | 285 |
| C051150011 | --- | 11 | 23 | 120 | 320 |
| C051150012 | --- | 12 | 24 | 130 | 340 |
| C051150013 | --- | 13 | 25 | 140 | 350 |
| C051150014 | --- | 14 | 25 | 140 | 350 |
| C051150015 | --- | 15 | 29 | 180 | 450 |
| C051150016 | --- | 16 | 29 | 180 | 450 |

| Codice | € | Quadro (mm) | ø (mm) | L (mm) | A (mm) |
|------------|-----|-------------|--------|--------|--------|
| C051150017 | --- | 17 | 31 | 200 | 500 |
| C051150018 | --- | 18 | 34 | 220 | 420 |
| C051150019 | --- | 19 | 34 | 180 | 500 |
| C051150020 | --- | 20 | 38 | 230 | 500 |
| C051150022 | --- | 22 | 40 | 230 | 500 |
| C051150024 | --- | 24 | 42 | 230 | 500 |
| C051150025 | --- | 25 | 42 | 230 | 500 |
| C051150027 | --- | 27 | 44 | 230 | 500 |