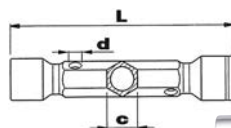


format Chiave a tubo doppia

Chiave a tubo doppia DIN 896A ISO 2236 ISO 1085 a bocche esagonali fucinate, foro passante, fori trasversali per spine di manovra cod. N06025, corpo a profilo esagonale per l'eventuale manovra con chiavi a forchetta, in acciaio al cromo vanadio, esecuzione cromata, teste lucide.



Codice	€	Misura (mm)	L (mm)	d (mm)	c (mm)
N067870005	---	6x7*	105	4	8
N067870010	---	8x9*	110	4	9
N067870020	---	10x11	120	5	11
N067870025	---	10x13	130	5	13
N067870030	---	12x13	140	6	13
N067870042	---	13x16	145	7	15
N067870045	---	13x17	155	7	15
N067870050	---	14x15	145	6	14
N067870055	---	16x17	155	7	16
N067870057	---	16x18	160	8	18
N067870060	---	17x19	165	8	18
N067870065	---	18x19	165	8	18

*Senza foro passante.

Codice	€	Misura (mm)	L (mm)	d (mm)	c (mm)
N067870067	---	18x21	170	9	19
N067870070	---	19x22	175	9	19
N067870075	---	20x22	175	9	19
N067870080	---	21x23	185	10	21
N067870082	---	21x24	185	12	24
N067870083	---	24x26	195	12	24
N067870085	---	24x27	195	12	24
N067870087	---	25x28	205	12	27
N067870090	---	30x32	210	14	30
N067870092	---	30x34	220	14	30
N067870093	---	32x36	225	16	32
N067870094	---	34x36	235	16	32



Chiave a tubo doppia

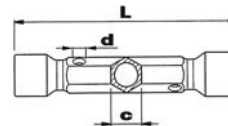
Chiave a tubo doppia UNI 6745 ISO 2236 DIN 896 a bocche esagonali ricavata da **trafilato esagonale fucinato** e forata in tutta la sua lunghezza, fori trasversali per spine di manovra cod. N06025, corpo a profilo esagonale per l'eventuale manovra con chiavi a forchetta. La misura della bocca maggiore è identificata all'estremità con una doppia scanalatura. In acciaio al cromo vanadio, esecuzione cromata, teste lucide.

N06020



Serie

N06020



Codice	€	Misura (mm)	L (mm)	d (mm)	c (mm)
N060200607	---	6x7	110	4	8
N060200809	---	8x9	120	4	9
N060201011	---	10x11	130	5,5	11
N060201213	---	12x13	140	5,5	13
N060201415	---	14x15	150	6,5	15
N060201617	---	16x17	160	8	17
N060201819	---	18x19	170	8	19
N060202022	---	20x22	180	10	20
N060202123	---	21x23	185	10	21
N060202426	---	24x26	190	11	24

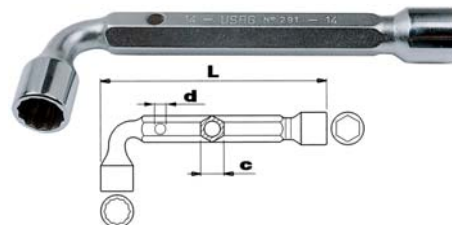
Codice	€	Misura (mm)	L (mm)	d (mm)	c (mm)
N060202729	---	27x29	200	12,5	27
N060203032	---	30x32	200	12,5	30
N060203641	---	36x41	240	18,2	36

Codice	€	Pezzi	Serie di chiavi	
			Misure (mm)	Confezione
N060209905	---	14	6x7-8x9-10x11-12x13-14x15-16x17-18x19-20x22-21x23-24x26-27x29-30x32 - 2 spine di manovra	supporto in lamiera



Chiave a pipa doppia

Chiave a pipa doppia UNI 6748 ISO 2236, con bocca dritta esagonale profonda e bocca piegata poligonale (entrambe esagonali fino alla misura da 9 mm), ricavata da trafileto esagonale fucinato e forata in tutta la sua lunghezza, fori trasversali per spine di manovra cod. N06025, corpo a profilo esagonale per l'eventuale manovra con chiavi a forchetta, in acciaio al cromo vanadio, esecuzione cromata, teste lucide.



Codice	€	Misura (mm)	L (mm)	d (mm)	c (mm)
N060300055	---	5,5	87	4	8
N060300060	---	6	87	4	8
N060300070	---	7	92	4	8
N060300080	---	8	97	4	9
N060300090	---	9	106	4	9
N060300100	---	10	113	5,5	11
N060300110	---	11	121	5,5	11
N060300120	---	12	131	5,5	13
N060300130	---	13	138	5,5	13

Codice	€	Misura (mm)	L (mm)	d (mm)	c (mm)
N060300140	---	14	146	6,5	14
N060300150	---	15	153	6,5	15
N060300160	---	16	159	8	17
N060300170	---	17	167	8	17
N060300180	---	18	171	8	19
N060300190	---	19	176	8	19
N060300220	---	22	199	10	20
N060300240	---	24	211	11	24