



Distributore automatico di utensili e MRO



I sistemi di distribuzione TKN MAG-LINE sono una soluzione completa per l'approvvigionamento, lo stoccaggio e la distribuzione di prodotti, utensili e parti di ridotte dimensioni. Il materiale dove serve e quando serve. Il distributore è operativo 24 ore/7 giorni direttamente in reparto, riducendo gli sprechi di tempo per gli spostamenti. Si possono gestire fino a 702 comparti per telaio.


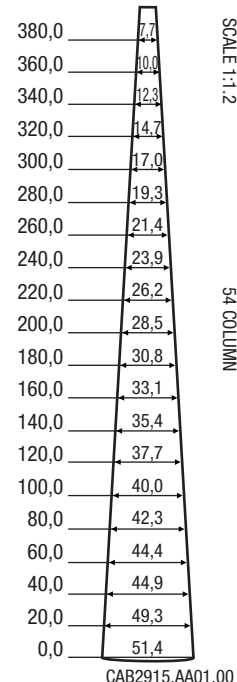

Il touch screen o il controllo da remoto consente di avere: situazione sempre aggiornata dell'inventario e dei costi, **risparmi operativi, funzionalità di reportistica e riordino automatico, riduzione degli sprechi** del valore di magazzino, **tracciabilità** immediata delle transazioni, **segnali di livelli minimo di stock con conseguente riduzione dei blocchi di produzione dovuti alla mancanza di materiale**. Il funzionamento del sistema è estremamente semplice: l'utente accede registrandosi nel sistema e seleziona articolo e quantità, il tamburo del sistema ruota nella posizione corretta e l'utente viene indirizzato verso la cella sbloccata grazie all'accensione di un LED, l'utente apre la posizione indicata, preleva la quantità richiesta e chiude la locazione che viene automaticamente ribloccata. Il sistema gestisce anche la restituzione.

Macchina principale cod. V050400005 e cod. V050400015 comprende:

- telaio macchina principale
- PC e monitor touch-screen 15"
- software
- UPS-batteria tampone
- predisposizione lettore di badge a banda magnetica / Rfid (da definire in fase d'ordine)
- installazione della macchina
- installazione Websync o Portale Locale per controllo macchina da remoto
- 1 giorno di Training
- 12 mesi di assistenza da remoto
- cassa da imballo.

Telaio Aggiuntivo cod. V050400010 e cod. V050400020 comprende:

- installazione del telaio aggiuntivo
- 12 mesi di assistenza da remoto
- cassa da imballo.



85mm*

52mm*

106mm*

167mm*

36 Colonne

54 Colonne

18/36/54 Colonne

*Dimensioni dell'apertura dello sportello

Codice	€	Tipo	N° locazioni massime	Dimensioni macchina LxPxH (mm)	Dimensioni imballo LxPxH (mm)	Peso (Kg)
V050400005	~	Macchina principale	468	1030x1030x2010	1160x1170x2225	585
V050400010	~	Telaio aggiuntivo	468	1030x1030x2010	1160x1170x2225	585
V050400015	~	Macchina principale	702	1030x1030x2010	1160x1170x2225	585
V050400020	~	Telaio aggiuntivo	702	1030x1030x2010	1160x1170x2225	585