



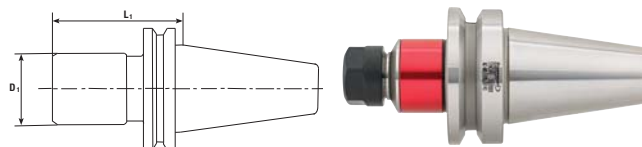
Morse e tavole per macchina • Fissaggio e staffaggio • Magneti • Mandrini idraulici • Mandrini DIN ISO 12164-1 • Mandrini DIN ISO 7388-1 • Mandrini DIN ISO 7388-2 • Mandrini DIN 2080 • Pinze di serraggio ER • Accessori per mandrini • Codoli per mandrini • Teste ad angolo e moltiplicatori • Calettamento, bilanciatura e presetting • Tastatori e centrori • Schermi di protezione • Sbavatori • Lampade • Marcatura

format **EGT** **Maschiatore per maschiatura sincronizzata attacco DIN ISO 7388-2 BT 40**

DIN ISO 7388-2
Forma AD

Mandrino maschiatore sincro BT 40 DIN ISO 7388-2 (ex JIS B 6339), forma AD, con compensazione della lunghezza minima.

Applicazione: per il montaggio di pinze ER con quadro di trascinamento.



Codice	€	Attacco (BT)	Capacità di maschiatura	Pinza (ER)	D1 (mm)	L1 (mm)
C50502001	---	40	M3-M8	16	28	79
C50502004	---	40	M4-M20	25	42	90

Codice	€	Attacco (BT)	Capacità di maschiatura	Pinza (ER)	D1 (mm)	L1 (mm)
C50502007	---	50	M3-M12	16	28	100
C50502010	---	50	M4-M20	25	42	100

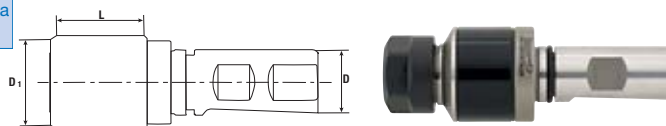
MASCHIATORI

format **EGT** **Maschiatore per maschiatura sincronizzata con attacco cilindrico**

DIN 1835 B+E
Forma AD

Mandrino maschiatore sincro con attacco cilindrico, forma AD, con compensazione della lunghezza minima.

Applicazione: per il montaggio di pinze ER con quadro di trascinamento.



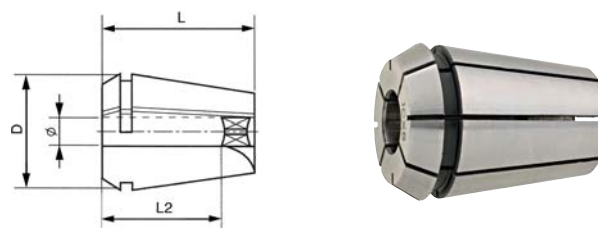
Codice	€	Attacco ø D (mm)	Capacità di maschiatura	Pinza (ER)	D1 (mm)	L1 (mm)
C503560001	---	20	M3-M8	16	28	58
C503560004	---	20	M3-M12	20	34	58
C503560007	---	25	M3-M8	16	28	60

Codice	€	Attacco ø D (mm)	Capacità di maschiatura	Pinza (ER)	D1 (mm)	L1 (mm)
C503560010	---	25	M4-M20	25	34	61
C503560013	---	25	M4-M27	32	55	64

format **EGT** **Pinza di serraggio ER DIN 6499-B con quadro interno**

DIN 6499 B

Pinza di serraggio **ER DIN 6499-B** con quadro interno di trascinamento per maschi. Raccomandato nelle operazioni di maschiatura con **sistema SYNCRO FORMAT**.



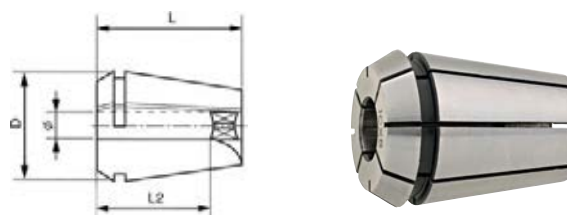
Codice	€	Tipo (ER)	ø gambo (mm)	Dimensione □ (mm)	D (mm)	L (mm)	L2 (mm)
C503570001	---	16	2,8	2,1	16,7	27,5	18
C503570004	---	16	3,5	2,7	16,7	27,5	18
C503570007	---	16	4	3	16,7	27,5	18
C503570010	---	16	4,5	3,4	16,7	27,5	18
C503570013	---	16	5	4	16,7	27,5	18

Codice	€	Tipo (ER)	ø gambo (mm)	Dimensione □ (mm)	D (mm)	L (mm)	L2 (mm)
C503570016	---	16	5,5	4,5	16,7	27,5	18
C503570019	---	16	6	4,9	16,7	27,5	18
C503570022	---	16	7	5,5	16,7	27,5	18
C503570025	---	16	8	6,2	16,7	27,5	22
C503570028	---	16	9	7	16,7	27,5	22

format **EGT** **Pinza di serraggio ER DIN 6499-B con quadro interno**

DIN 6499 B

Pinza di serraggio **ER DIN 6499-B** con quadro interno di trascinamento per maschi. Raccomandato nelle operazioni di maschiatura con **sistema SYNCRO FORMAT**.



Codice	€	Tipo (ER)	ø gambo (mm)	Dimensione □ (mm)	D (mm)	L (mm)	L2 (mm)
C505060001	---	20	3,5	2,7	20,7	31,5	18
C505060004	---	20	4	3	20,7	31,5	18
C505060007	---	20	4,5	3,4	20,7	31,5	18
C505060010	---	20	5	4	20,7	31,5	18
C505060013	---	20	5,5	4,5	20,7	31,5	18

Codice	€	Tipo (ER)	ø gambo (mm)	Dimensione □ (mm)	D (mm)	L (mm)	L2 (mm)
C505060016	---	20	6	4,9	20,7	31,5	18
C505060019	---	20	7	5,5	20,7	31,5	18
C505060022	---	20	8	6,2	20,7	31,5	22
C505060025	---	20	9	7	20,7	31,5	22
C505060028	---	20	10	8	20,7	31,5	25