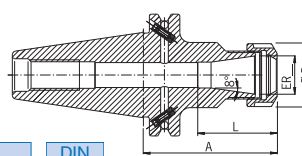




Mandrino portapinza ER DIN ISO 7388-1 ISO 50

Mandrino portapinza ER ISO 50 DIN ISO 7388-1 (ex DIN 69871) **forma ADB**, per il serraggio di utensili a codolo cilindrico mediante l'uso di pinze secondo norma DIN 6499 A/B; disponibile in versione corta, lunga, ZG e extralunga. Fornito con ghiera di serraggio e **bilanciatura standard G 2.5 22000 giri/min.**



Forma
AD/B

DIN
ISO
7388-1

Codice	€	Pinza ER	Ø D (mm)	Ø serraggio (mm)	L (mm)	A (mm)	Tipo
C651200016	---	16	28	0,5-10	¹⁾ 70	70	corto
C651200020	---	20	34	1,5-13	41,5	70	corto
C651200025	---	25	42	1-16	62	70	corto
C651200032	---	32	50	1,5-20	64	70	corto
C651200040	---	40	63	2,5-26	73	70	corto
C651200116	---	16	28	0,5-10	¹⁾ 100	100	lungo
C651200120	---	20	34	1,5-13	41,5	100	lungo
C651200125	---	25	42	1-16	57	100	lungo
C651200132	---	32	50	1,5-20	64	100	lungo

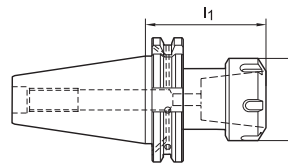
Codice	€	Pinza ER	Ø D (mm)	Ø serraggio (mm)	L (mm)	A (mm)	Tipo
C651200140	---	40	63	2,5-26	73	100	lungo
C651200216	---	16	28	0,5-10	¹⁾ 160	160	extralungo
C651200225	---	25	42	1-16	57	160	extralungo
C651200232	---	32	50	1,5-20	64	160	extralungo
C651200240	---	40	63	2,5-26	73	160	extralungo
C651200316	---	16	28	0,5-10	¹⁾ 200	200	ZG 200
C651200325	---	25	42	1-16	57	200	ZG 200
C651200332	---	32	50	1,5-20	64	200	ZG 200
C651200340	---	40	63	2,5-26	73	200	ZG 200

¹⁾Con foro passante e senza vite di regolazione.



Mandrino portapinza ER DIN ISO 7388-1 ISO 50

Mandrino portapinza ER ISO 50 DIN ISO 7388-1 (ex DIN 69871) **forma ADB**, per il serraggio di utensili a codolo cilindrico mediante l'uso di pinze secondo norma DIN 6499 A/B; disponibile in versione corta, lunga e extralunga. Fornito con ghiera di serraggio e **bilanciatura standard G 6.3 15000 giri/min.**



Forma
AD/B

DIN
ISO
7388-1

Codice	€	Pinza ER	Ø serraggio (mm)	l1 (mm)	d1 (mm)	Tipo
C650370016	---	16	1-10	70	32	corto
C650370025	---	25	0,5-16	60	42	corto
C650370032	---	32	2-20	70	50	corto
C650370040	---	40	3-30	80	63	corto
C650370116	---	16	1-10	100	32	lungo
C650370125	---	25	0,5-16	100	42	lungo

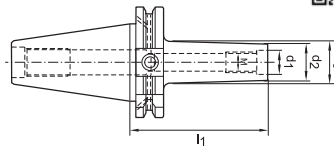
Codice	€	Pinza ER	Ø serraggio (mm)	l1 (mm)	d1 (mm)	Tipo
C650370132	---	32	2-20	100	50	lungo
C650370140	---	40	3-30	100	63	lungo
C650370216	---	16	1-10	160	32	extralungo
C650370225	---	25	0,5-16	160	42	extralungo
C650370232	---	32	2-20	160	50	extralungo
C650370240	---	40	3-30	160	63	extralungo



Mandrino portafresa con codolo filettato DIN ISO 7388-1 ISO 50

Mandrino portafresa con codolo filettato, attacco ISO 50 DIN ISO 7388-1 (ex DIN 69871) **forma ADB**, in acciaio legato, con carico di rottura del nucleo di circa 950 N/mm² e profondità di indurimento di almeno 0,5 mm. cono conforme a DIN 254, tolleranza dell'angolo del cono AT3, rugosità superficiale del cono Ra<0,001 mm.

Indurito 58 ± 2 HRC, **bilanciatura G 2.5 25000 giri/min.**



Forma
AD/B

DIN
ISO
7388-1

Codice	€	M	l1 (mm)	d1 (mm)	d2 (mm)	d3 (mm)
C650860001	---	12	69	12,5	21	24
C650860004	---	12	94	12,5	21	31
C650860007	---	12	169	12,5	21	40

Codice	€	M	l1 (mm)	d1 (mm)	d2 (mm)	d3 (mm)
C650860010	---	16	69	17	29	34
C650860013	---	16	100	17	29	34
C650860016	---	16	169	17	29	42,5