



Morse e tavole per macchina • Fissaggio e staffaggio • Magneti • Mandrini idraulici • Mandrini DIN ISO 12164-1 • Mandrini DIN ISO 7388-1 • Mandrini DIN ISO 7388-2 • Mandrini DIN 2080 • Pinze di serraggio ER • Accessori per mandrini • Codoli per mandrini • Teste ad angolo e moltiplicatori • Calettamento, bilanciatura e presetting • Tastatori e centratori • Schermi di protezione • Sbavatori • Lampade • Marcatura



Serie di 3 griffe con blocchetto riportato tenero

Serie di 3 griffe base dure con blocchetto tenero riportato per mandrini autocentranti a doppia guida.

Per **cod. C05131** e **cod. C05132**.



Codice	€	Per ø mandrini (mm)
C051350160	---	160
C051350180	---	180
C051350200	---	200
C051350230	---	230

Codice	€	Per ø mandrini (mm)
C051350250	---	250
C051350270	---	270
C051350315	---	315
C051350400	---	400

MANDRINI PER TORNIO

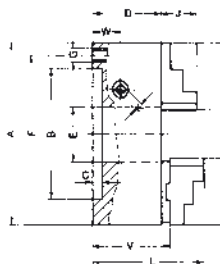
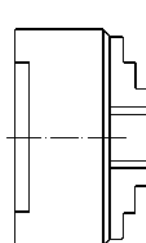


Mandrino autocentrante guida semplice 4 griffe

Mandrino autocentrante per tornio corpo in ghisa con 4 griffe, DIN 6350 attacco di centraggio cilindrico forma A, griffe integrali, serraggio concentrico, 1 serie di griffe reversibili per presa interna ed esterna, completo di chiave di serraggio.



DIN 6350
Forma A



Codice	€	A (mm)	B (mm)	C (mm)	D (mm)	E (mm)	F (mm)	G	J (mm)	N° giri max (gir/min)
C050180100	---	100	70	3	50	20	83	3 x M8	18	4500
C050180125	---	125	95	4	56	32	108	3 x M8	22,5	4000
C050180160	---	160	125	4	65	42	140	3 x M10	26	3600
C050180200	---	200	160	4	73,5	55	176	3 x M10	32,5	3000
C050180250	---	250	200	5	82	76	224	3 x M12	40	2500
C050180315	---	315	260	5	95	103	286	3 x M16	46	2000

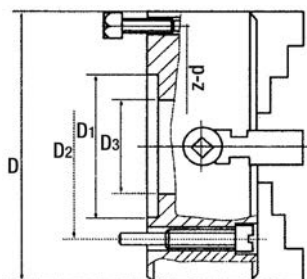


Piattaforma a 4 griffe indipendenti

Piattaforma a 4 griffe indipendenti con comando a vite, attacco a flangia DIN 6350, corpo in ghisa fino al diametro 800 mm oltre in acciaio, griffe a guida semplice reversibili per presa interna ed esterna. Fornito con chiave per griffe.



DIN 6350



Codice	€	D (mm)	Spessore corpo (mm)	Spessore corpo+griffe (mm)	D1 (mm)	D2 (mm)	D3 (mm)	z-d	N° giri max (gir/min)	Peso (Kg)	Capacità (Kg)	Forza serraggio (Kn)	Serraggio min-max (mm)
C051400200	---	200	75	110	125	104,8	50	4-M10	1350	17	250	37	10-200
C051400250	---	250	82	118	100	120	65	4-M12	1270	26	500	44	15-250
C051400315	---	320	90	134	140	165	95	4-M16	1010	43	800	55	20-320
C051400400	---	400	95	143	160	185	125	4-M16	810	70	2000	66	25-400
C051400500	---	500	106	161	200	236	160	4-M20	510	105	3500	78	35-500
C051400630	---	630	115	180	220	258	180	4-M20	400	175	4000	90	50-630
C051400800	---	800	135	210	250	300	210	8-M20	310	300	6000	94	70-800
C051401000	---	1000	150	250	320	370	260	8-M20	260	536	8500	112	100-1000