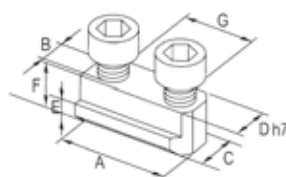


Tassello doppio AUTOBLOK-SMW

Tassello doppio per mandri autocentranti AUTOBLOK-SMW pneumatici idraulici.

Fornito senza viti.



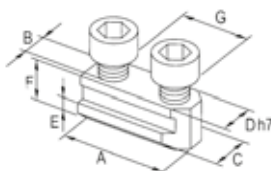
Codice	€	Per ø mandrini (mm)	A (mm)	B	C (mm)	D H7 (mm)	E (mm)	F (mm)	G (mm)
C053250005	---	125	32	M8	17	12	6,5	15	16
C053250010	---	165-170	32	M10	20	14	7,5	20	16

Codice	€	Per ø mandrini (mm)	A (mm)	B	C (mm)	D H7 (mm)	E (mm)	F (mm)	G (mm)
C053250015	---	200-210-220	45	M12	22	17	8	22	23
C053250020	---	250-315-400	54	M16	29	21	11	25	30

Tassello doppio AUTOBLOK-SMW RCD

Tassello doppio RCD per mandri autocentranti AUTOBLOK-SMW pneumatici idraulici.

Fornito senza viti.



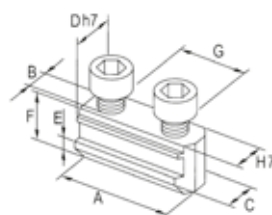
Codice	€	Per ø mandrini (mm)	A (mm)	B	C (mm)	D H7 (mm)	E (mm)	F (mm)	G (mm)
C053300005	---	125	29	M10	15	12	6,5	15	16
C053300010	---	165-175	32	M10	17	14	6	18	16

Codice	€	Per ø mandrini (mm)	A (mm)	B	C (mm)	D H7 (mm)	E (mm)	F (mm)	G (mm)
C053300015	---	210	43	M12	19	17	7	20	23
C053300020	---	250-305-315	56	M16	25	21	10	26,5	30

Tassello doppio AUTOBLOK-SMW RCD ribassato

Tassello doppio RCD **ribassato** per mandri autocentranti AUTOBLOK-SMW pneumatici idraulici.

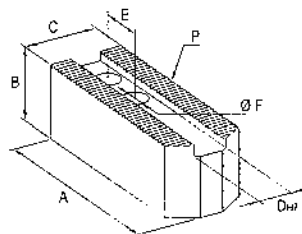
Fornito senza viti.



Codice	€	Per ø mandrini (mm)	A (mm)	B	C (mm)	D H7 (mm)	E (mm)	F (mm)	G (mm)	H7 (mm)
C053350005	---	165-175	36			M10	17	14	18	12
C053350010	---	210	45			M12	19	17	20	14
C053350015	---	250	56			M12	25	21	26,5	16

Morsetto tenero KITAGAWA standard

Morsetto tenero **standard** per mandri autocentranti KITAGAWA pneumatici idraulici, utilizzabili anche per Autoblok.



Codice	€	Per ø mandrini (mm)	A (mm)	B (mm)	C (mm)	D H7 (mm)	E (mm)	ø F (mm)	Passo P
C053400005	---	110 (4")	55	25	25	10	14	8,5	1,5 x 60°
C053400015	---	127 (5")	62	25	25	10	19	8,5	1,5 x 60°
C053400020	---	152 (6")	72	30	30	12	20	11	1,5 x 60°
C053400025	---	203 (8")	95	40	40	14	25	13	1,5 x 60°
C053400030	---	254 (10")	110	40	40	16	30	13	1,5 x 60°

Codice	€	Per ø mandrini (mm)	A (mm)	B (mm)	C (mm)	D H7 (mm)	E (mm)	ø F (mm)	Passo P
C053400035	---	305 (12")	125	50	50	18	30	15	1,5 x 60°
C053400040	---	305 (12")	125	50	50	21	30	17	1,5 x 60°
C053400045	---	381 (15")	165	60	60	22	43	21	1,5 x 60°
C053400050	---	381 (15")	165	60	60	25,5	43	21	1,5 x 60°
C053400055	---	457 (18")	180	70	70	25	60	21	3 x 60°